

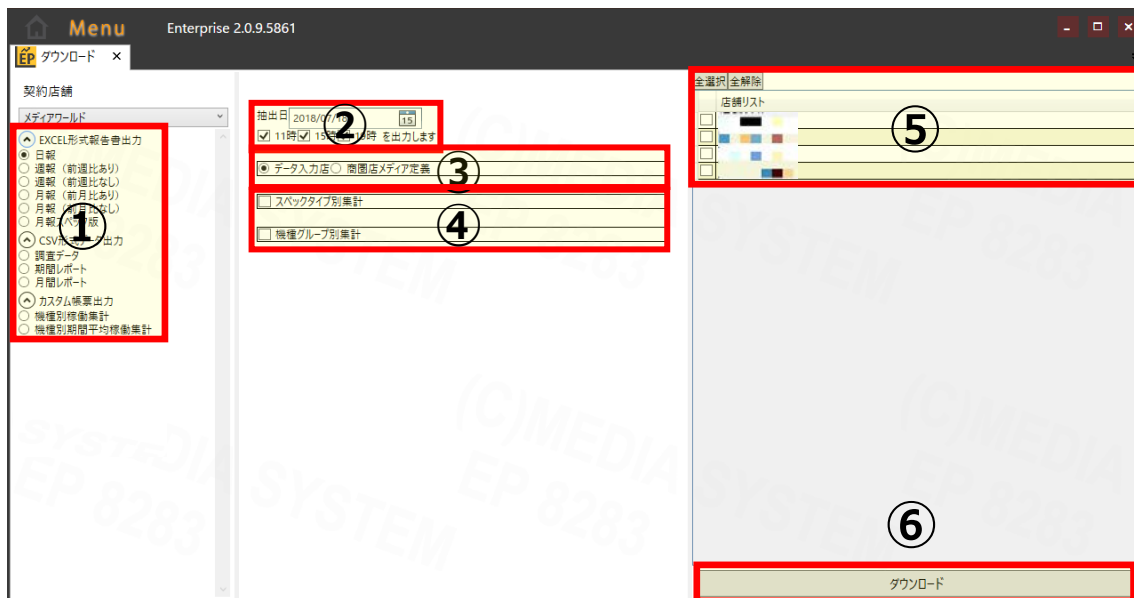
* 契約法人外秘：契約法人様以外は見ることはできません。

1 概要

Enterprise で集計した客数データがダウンロードできます。

日報や月報、任意で組んだ機種グループを集計したデータなどがあります。

2 ダウンロード手順



項目	説明
① 報告書選択	報告書の形式を選択します
② 日付・時間帯選択	抽出する日付と時間帯を選択します
③ 種類選択	データ入力店か商圈店メディア定義を選択します
④ 集計データ選択	スペクタティブ別集計か機種グループ集計かを選択します
⑤ 店舗選択	抽出したい店舗を選択します
⑥ ダウンロード	ダウンロードを開始します

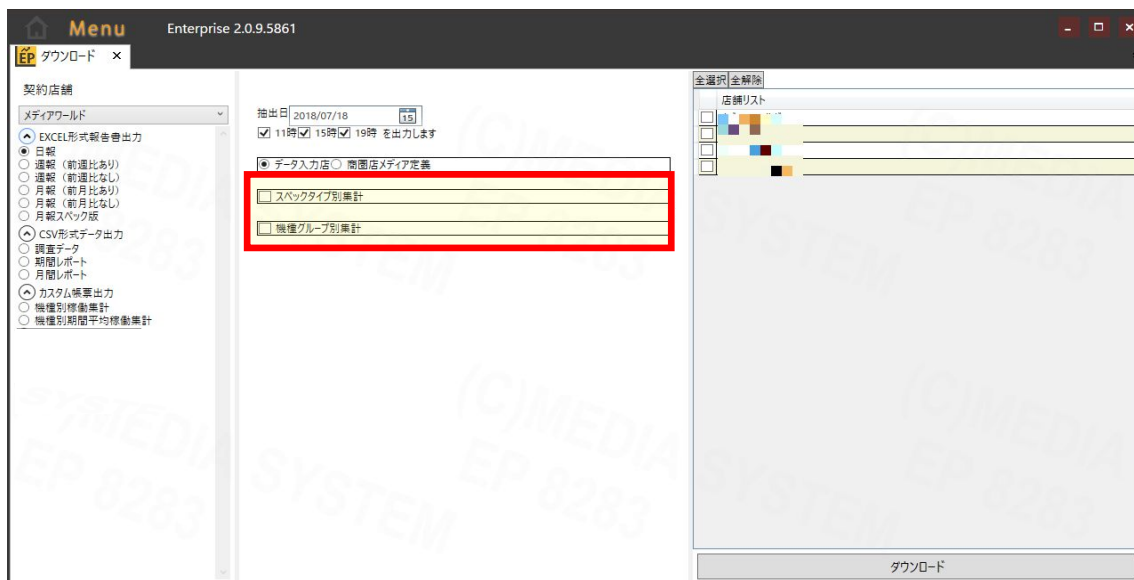
* 契約法人外秘：契約法人様以外は見ることができません。

3 出力

3.1 日報

選択した抽出日のデータがダウンロードされます。また、選択する項目により抽出データが変わります。

- どちらも選択しない
 - 標準の日報。各時間帯と機種別の客数と稼働率が表示されます。
- スペックタイプ集計
 - 標準の日報に加え、スペックタイプ別の客数と稼働率が表示されます。
- 機種グループ集計
 - 標準の日報に加え、任意で作成した機種グループとそれ以外の客数と稼働率が表示されます。



* 契約法人外秘：契約法人様以外は見ることはできません。

<機種グループ集計を選択した場合>

任意で組んだ機種グループが表示されるので、必要なものにチェックを入れてください。

また、機種グループのみ集計にチェックがない場合は、機種グループに含まれない機種はその他として表示されます。

機種グループ別集計

機種グループのみ集計(*チェックがない場合は機種グループに含まれない機種はその他として表示されます)

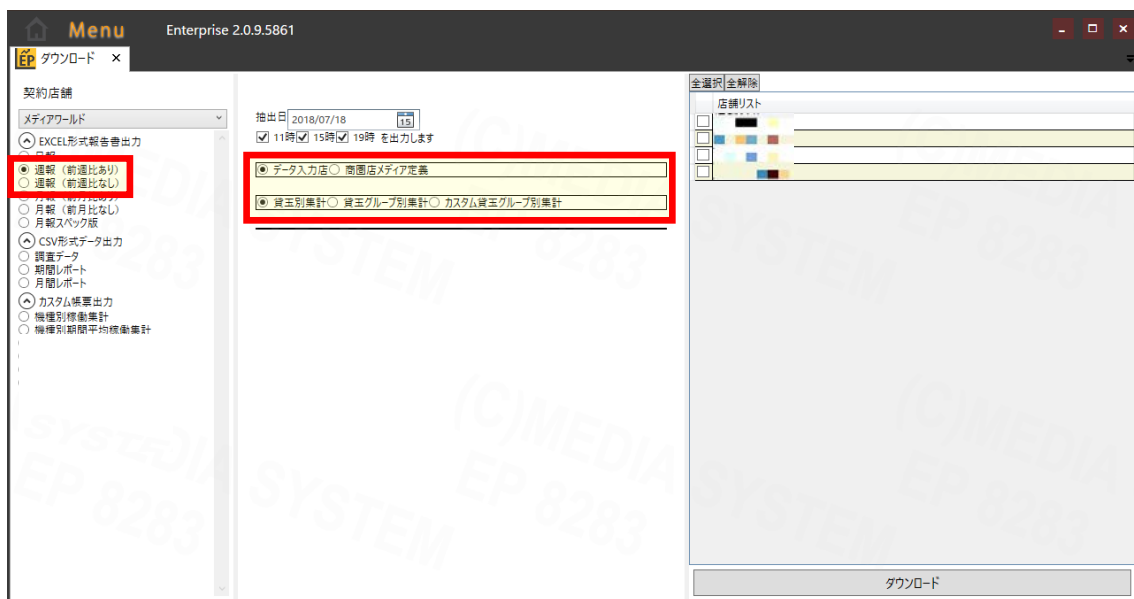
選択	グループ名
<input checked="" type="checkbox"/>	メイン機種
<input type="checkbox"/>	MAX

* 契約法人外秘：契約法人様以外は見ることができません。

3.2 週報

選択した抽出日から一週間のデータがダウンロードされます。また、選択する項目により抽出データが変わります。

- 前週比あり／なし
 - ありを選択すると、前週との比較が表示されます。
- 貸玉別集計
 - 通常の週報
 - 平均客数、平均稼働率、平均占有率、平均支持率が表示されます
- 貸玉グループ別集計
 - 通常の週報に加え、Enterprise で定義した貸玉グループごとに表示されます
- カスタム貸玉グループ別集計
 - 通常の週報に加え、任意で組んだ貸玉グループごとに表示されます



<カスタム貸玉グループ別集計を選択した場合>

任意で組んだ貸玉グループが表示されるので、必要なものを選択してください。

* 契約法人外秘：契約法人様以外は見ることはできません。

3.3 月報／月報スベック版

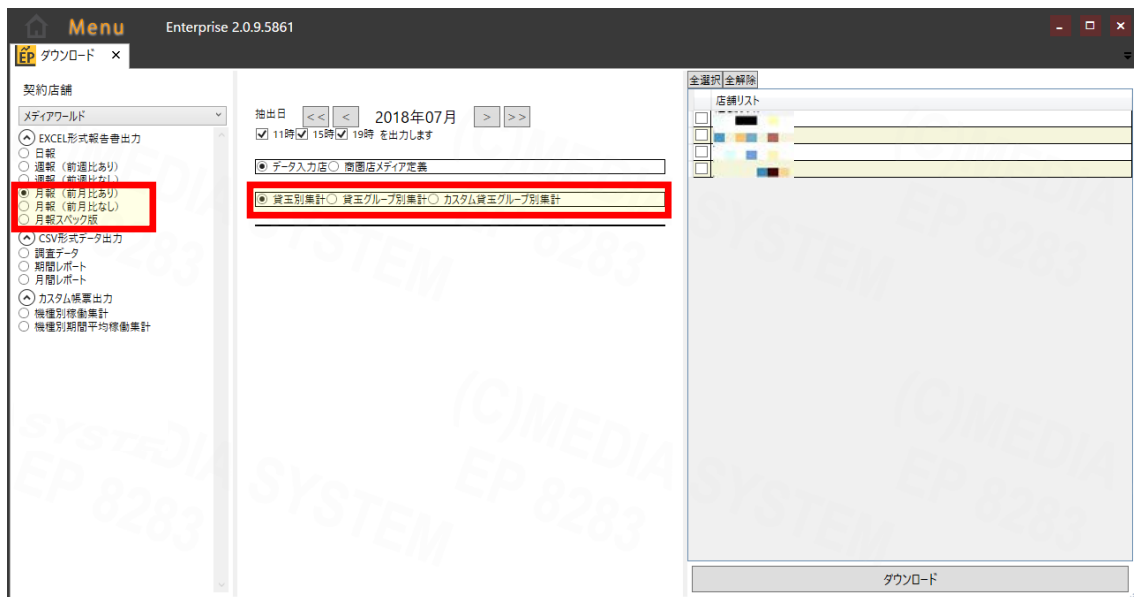
<月報>

選択した一か月のデータがダウンロードされます。また、選択する項目により抽出データが変わります。

- 前週比あり／なし
 - ありを選択すると、前週との比較が表示されます
- 貸玉別集計
 - 通常の月報
 - 平均客数、平均稼働率、平均占有率、平均支持率が表示されます
- 貸玉グループ別集計
 - 通常の月報に加え、Enterprise で定義した貸玉グループごとに表示されます
- カスタム貸玉グループ別集計
 - 通常の月報に加え、任意で組んだ貸玉グループごとに表示されます

<月報スベック版>

一か月の稼働をスベックごとに集計して表示しています。



* 契約法人外秘：契約法人様以外は見ることはできません。

3.4 調査データ

抽出開始日と抽出終了日が選べますが、期間は最大一か月選択できます。

機種別の稼働が三時間ごとに表示され、他のデータとは違い、タイプとサブタイプも表記されています。

